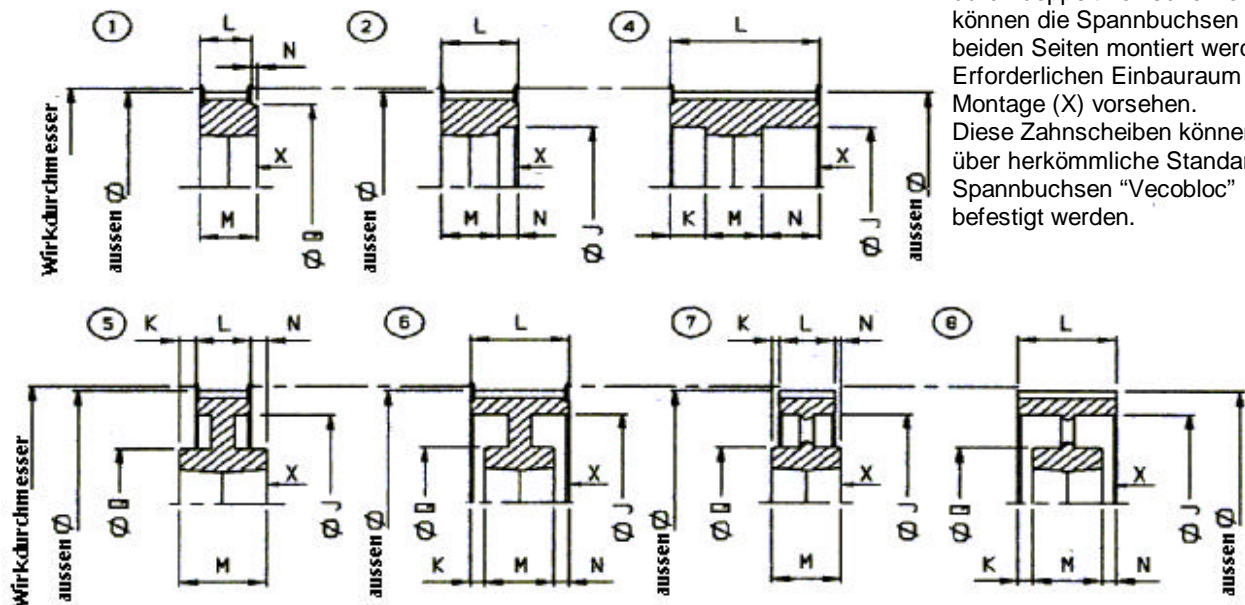


ABMESSUNGEN

Typen 1, 2 und 4: Vollscheiben



Aufgrund der symmetrischen Ausführung der Zahnscheiben durch doppelt-konische Bohrung können die Spannbuchsen von beiden Seiten montiert werden. Erforderlichen Einbauraum für Montage (X) vorsehen. Diese Zahnscheiben können auch über herkömmliche Standard-Spannbuchsen "Vecobloc" befestigt werden.

Typen 5 und 6: Bodenscheiben

Typen 7 und 8: Armscheiben

Bezeichnung

V	18	L	050	F
VECOBLOC	Anzahl der Zähne	Teilung	Code : Breite	Seitliche Bordscheiben

Teilung L 050- 3/8" (9.52 mm)

Code	Wirkdurchmesser (Außenø)	Typ	Spannbuchse Vecobloc Std o. Sc	X*	L	øJ	K	Außenø Bordscheiben	M	N	øQ	Gewicht
18L050F	54.57 (53.81)	1	28.20 (1108)	34	18	-	-	60	20	2	47	-
19L050F	57.61 (56.84)	1	28.20 (1108)	34	18	-	-	63	20	2	47	-
20L050F	60.64 (59.88)	1	28.20 (1108)	34	18	-	-	66	20	2	47	-
21L050F	63.67 (62.91)	1	28.20 (1108)	34	18	-	-	71	20	2	52	-
22L050F	66.70 (65.94)	1	28.20 (1108)	34	18	-	-	75	20	2	55	-
24L050F	72.77 (72.01)	1	28.20 (1108)	34	18	-	-	79	20	2	58	-
26L050F	78.83 (78.07)	1	28.20 (1108)	34	18	-	-	87	20	2	58	-
28L050F	84.89 (84.13)	1	28.20 (1108)	34	18	-	-	91	20	2	58	-
30L050F	90.96 (90.20)	1	28.20 (1108)	34	18	-	-	97	20	2	58	-
32L050F	97.02 (96.26)	1	28.20 (1108)	34	18	-	-	103	20	2	58	-
36L050F	109.15 (108.39)	1	28.20 (1108)	34	18	-	-	115	20	2	58	-
40L050F	121.28 (120.52)	1	40.25 (1610)	44	18	-	-	127	25	7	90	-
44L050F	133.40 (132.64)	1	40.25 (1610)	44	18	-	-	140	25	7	90	-
48L050F	145.53 (144.77)	5	40.25 (1610)	44	18	125.91	-	152	25	7	90	-
60L050	181.91 (181.15)	5	40.25 (1610)	44	17	162	6	-	25	6	90	-
72L050	218.30 (217.54)	5	40.25 (1610)	44	17	198.38	6	-	25	6	90	-

* Maß, der mit einem nötigen Raum entspricht, um die Spannbuchse VECOBLOC SC zu installieren

Grauguß FGL 250 oder FGS 400 oder Stahl XC38 , schwarzer Phosphatschutz oder primärschwarze Male, Statikabgleich 650 U/mn G 6.3

COLMANT CUVELIER S.A.

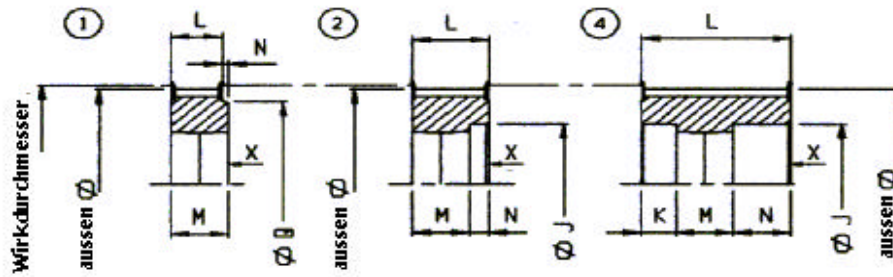
rue Greuze - B.P. 529 - 59022 LILLE CEDEX - FRANCE

tél : (33) 03 20 67 79 01 - fax : (33) 03 20 67 79 79

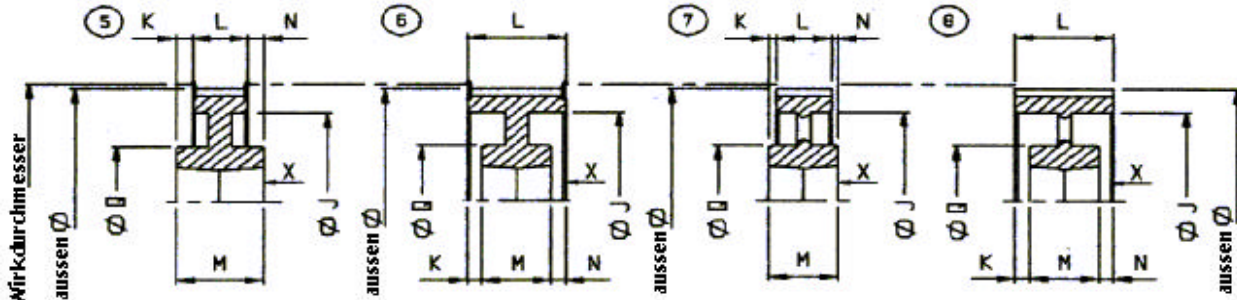


ABMESSUNGEN

Typen 1, 2 und 4: Vollscheiben



Aufgrund der symmetrischen Ausführung der Zahnscheiben durch doppelt-konische Bohrung können die Spannbuchsen von beiden Seiten montiert werden. Erforderlichen Einbauraum für Montage (X) vorsehen. Diese Zahnscheiben können auch über herkömmliche Standard-Spannbuchsen "Vecobloc" befestigt werden.



Typen 5 und 6: Bodenscheiben

Typen 7 und 8: Armscheiben

Bezeichnung

V	18	L	075	F
VECOBLOC	Anzahl der Zähne	Teilung	Code : Breite	Seitliche Bordscheiben

Teilung L 075- 3/8" (9.52 mm).

Code	Wirkdurchmesser (Außenø)	Typ	Spannbuchse Vecobloc Std o. Sc	X*	L	øJ	K	Außenø Bordscheiben	M	N	øQ	Gewicht
18L075F	54.57 (53.81)	2	28.20 (1108)	34	25	40	-	60	20	5	-	-
19L075F	57.61 (56.84)	2	28.20 (1108)	34	25	40	-	63	20	5	-	-
20L075F	60.64 (59.88)	2	28.20 (1108)	34	25	46	-	66	20	5	-	-
21L075F	63.67 (62.91)	2	28.20 (1108)	34	25	46	-	70	20	5	-	-
22L075F	66.70 (65.94)	2	28.20 (1108)	34	25	46	-	75	20	5	-	-
24L075F	72.77 (72.01)	2	28.20 (1108)	34	25	53	-	79	20	5	-	-
26L075F	78.83 (78.07)	2	28.20 (1108)	34	25	60	-	87	20	5	-	-
28L075F	84.89 (84.13)	2	28.20 (1108)	34	25	65	-	91	20	5	-	-
30L075F	90.96 (90.20)	2	28.20 (1108)	34	25	68	-	97	20	5	-	-
32L075F	97.02 (96.26)	2	28.20 (1108)	34	25	76	-	103	20	5	-	-
36L075F	109.15 (108.39)	2	40.25 (1610)	44	25	-	-	115	25	-	-	-
40L075F	121.28 (120.52)	2	40.25 (1610)	44	25	-	-	127	25	-	-	-
44L075F	133.40 (132.64)	2	40.25 (1610)	44	25	-	-	140	25	-	-	-
48L075F	145.53 (144.77)	5	40.25 (1610)	44	25	125.91	-	152	25	-	90	-
60L075	181.91 (181.15)	5	40.25 (1610)	44	25	162	-	-	25	-	90	-
72L075	218.30 (217.54)	7	40.25 (1610)	44	25	198	-	-	25	-	90	-

* Maß, der mit einem nötigen Raum entspricht, um die Spannbuchse VECOBLOC SC zu installieren
Grauguß FGL 250 oder FGS 400 oder Stahl XC38 , schwarzer Phosphatschutz oder primärschwarze Male, Statikabgleich 650 U/mn G 6.3

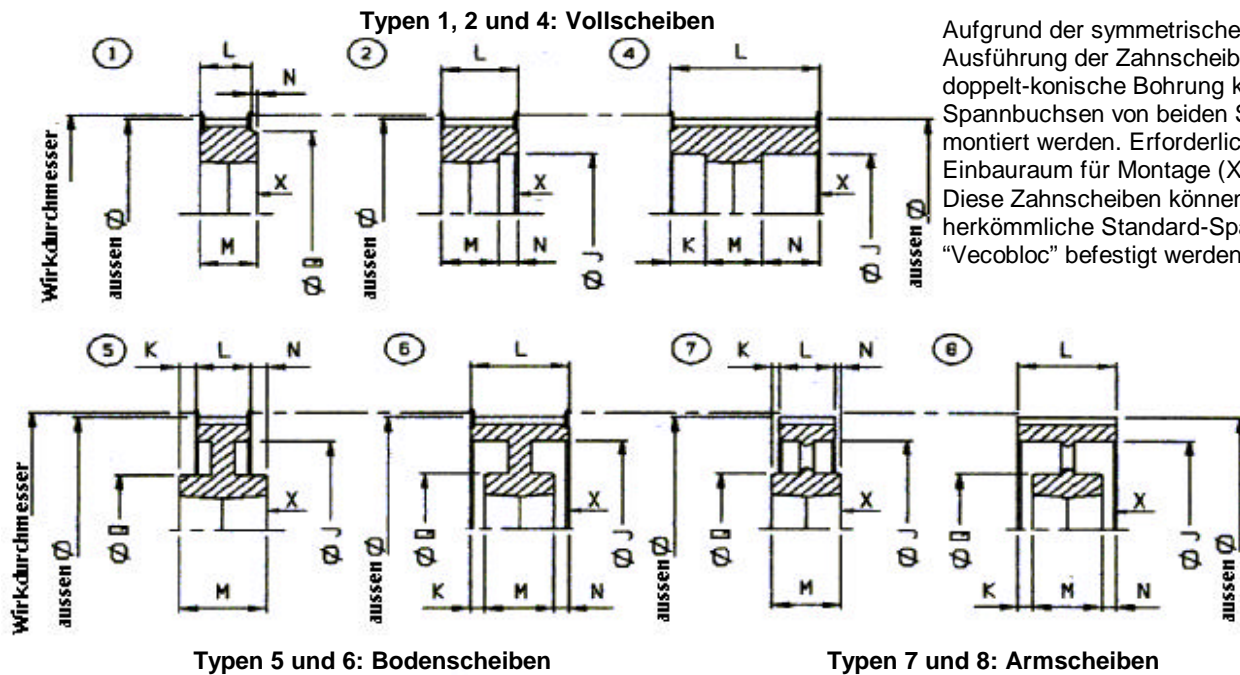
COLMANT CUVELIER S.A.

rue Greuze - B.P. 529 - 59022 LILLE CEDEX - FRANCE

tél : (33) 03 20 67 79 01 - fax : (33) 03 20 67 79 79



ABMESSUNGEN



Aufgrund der symmetrischen Ausführung der Zahnscheiben durch doppelt-konische Bohrung können die Spannbuchsen von beiden Seiten montiert werden. Erforderlichen Einbauraum für Montage (X) vorsehen. Diese Zahnscheiben können auch über herkömmliche Standard-Spannbuchsen "Vecobloc" befestigt werden.

Bezeichnung

V	18	L	100	F
VECOBLOC	Anzahl der Zähne	Teilung	Code : Breite	Seitliche Bordscheiben

Teilung L 100- 3/8" (9.52 mm)

Code	Wirkdurchmesser (Außenø)	Typ	Spannbuchse Vecobloc Std o. Sc	X*	L	øJ	K	Außenø Bordscheiben	M	N	øQ	Gewicht
18L100F	54.57 (53.81)	2	28.20 (1108)	34	31	40	-	60	20	11	-	-
19L100F	57.61 (56.84)	2	28.20 (1108)	34	31	40	-	63	20	11	-	-
20L100F	60.64 (59.88)	2	28.20 (1108)	34	31	46	-	66	20	11	-	-
21L100F	63.67 (62.91)	2	28.20 (1108)	34	31	46	-	71	20	11	-	-
22L100F	66.70 (65.94)	2	28.20 (1108)	34	31	46	-	75	20	11	-	-
24L100F	72.77 (72.01)	2	28.20 (1108)	34	31	53	-	79	20	11	-	-
26L100F	78.83 (78.07)	2	28.20 (1108)	34	31	60	-	87	20	11	-	-
28L100F	84.89 (84.13)	2	28.20 (1108)	34	31	65	-	91	20	11	-	-
30L100F	90.96 (90.20)	2	30.25 (1210)	38	31	68	-	97	25	6	-	-
32L100F	97.02 (96.26)	2	30.25 (1210)	38	31	76	-	103	25	6	-	-
36L100F	109.15 (108.39)	2	40.25 (1610)	44	31	85	-	115	25	6	-	-
40L100F	121.28 (120.52)	2	40.25 (1610)	44	31	100	-	127	25	6	-	-
44L100F	133.40 (132.64)	2	40.25 (1610)	44	31	110	-	140	25	6	-	-
48L100F	145.53 (144.77)	6	40.25 (1610)	44	31	126	6	152	25	-	90	-
60L100	181.91 (181.15)	6	40.25 (1610)	44	30	162	2	-	25	2	90	-
72L100	218.30 (217.54)	7	50.30 (2012)	44	30	199	-	-	30	-	110	-

* Maß, der mit einem nötigen Raum entspricht, um die Spannbuchse VECOBLOC SC zu installieren

Grauguß FGL 250 oder FGS 400 oder Stahl XC38 , schwarzer Phosphatschutz oder primär schwarze Male, Statikabgleich 650 U/mn G 6.3

COLMANT CUVELIER S.A.

rue Greuze - B.P. 529 - 59022 LILLE CEDEX - FRANCE

tél : (33) 03 20 67 79 01 - fax : (33) 03 20 67 79 79

