

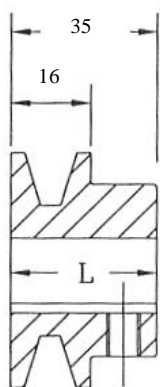
Caractéristiques générales / General characteristics

- pleines, alésées et rainurées
- une ou deux gorges
- fonte grise
- pour courroies SPZ/Z
- profil de gorge suivant la norme ISO 4183 - 1989
- full, bored
- one or two grooves
- grey cast iron
- for SPZ/Z belts
- groove profile following the ISO 4183 - 1989 norm

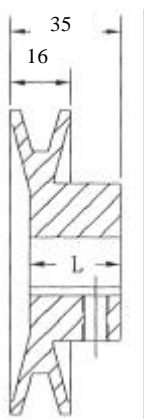
Poulies à une gorge :

Caractéristiques dimensionnelles / dimensional features

One groove pulleys :



TYPE 1



TYPE 2

Utilisation avec courroies de section Z uniquement
Use only with Z belts

Utilisation avec courroies de section SPZ ou Z

Use with SPA or A belts

Ø primitif	Ø ext	Réf	Type*	L	Ø arbre Ø shaft		Poids (kg) Weight
					Ø mini	Ø maxi	
31,5	36,5	MZ15	1B	35	12,7	19	0,2
40	45	MZ18	1B	35	12,7	20	0,2
45	50	MZ20	1B	35	12,7	22	0,3
50	55	MZ22	1B	35	12,7	22	0,4
53	58	MZ23	1B	35	12,7	22	0,4
56	61	MZ25	2B	32	12,7	25	0,4
63	67	MZ27	2B	32	12,7	25	0,4
71	75	MZ30	2B	32	12,7	28	0,7
75	79	MZ33	2B	32	12,7	28	0,7
80	84	MZ35	2B	32	12,7	28	0,5
90	94	MZ38	2W	28	12,7	28	0,7
95	99	MZ40	2W	28	12,7	32	0,9
100	104	MZ43	2W	28	12,7	32	0,9
106	110	MZ45	2W	28	12,7	32	0,9
112	116	MZ48	1A	35	12,7	32	0,9
118	122	MZ50	1A	35	12,7	32	0,9
125	129	MZ53	1A	35	12,7	32	1,1
132	136	MZ55	1A	35	12,7	32	1,1
140	144	MZ58	1A	35	12,7	32	1,1
150	154	MZ63	1A	35	12,7	32	1,4
160	164	MZ65	1A	35	12,7	32	1,4
170	174	MZ70	1A	35	12,7	32	1,6
190	194	MZ78	1A	35	12,7	32	1,6
200	204	MZ80	1A	35	12,7	32	1,6
212	216	MZ88	1A	35	12,7	32	2,0
224	228	MZ90	1A	35	12,7	32	2,0
236	240	MZ98	1A	35	12,7	32	2,5
250	254	MZ100	1A	35	12,7	32	2,5
265	269	MZ108	1A	35	12,7	32	2,7
280	284	MZ113	1A	35	12,7	32	2,9
300	304	MZ120	1A	35	12,7	32	3,4
315	319	MZ133	1A	35	12,7	32	3,9
355	359	MZ143	1A	35	12,7	32	4,1
375	379	MZ153	1A	35	12,7	32	4,1
450	454	MZ183	1A	35	12,7	32	4,1

* Types : A = bras ; B = pleine ; W = à voile
* Types : A = arms ; B = block ; W = web

Caractéristiques générales / General characteristics

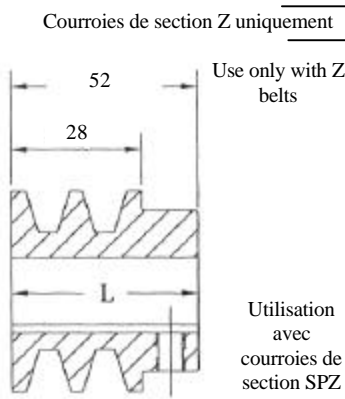
- pleines, alésées et rainurées
- une ou deux gorges
- fonte grise
- pour courroies SPZ/Z
- profil de gorge suivant la norme ISO 4183 - 1989

- full, bored
- one or two grooves
- grey cast iron
- for SPZ/Z belts
- groove profile following the ISO 4183 - 1989 norm

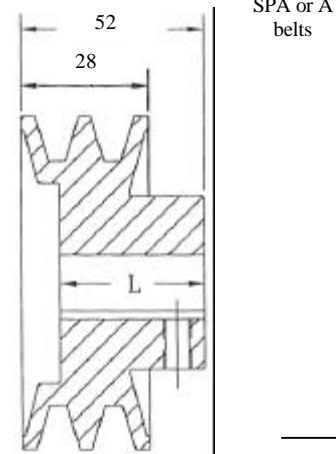
Poulies à deux gorges :

Caractéristiques dimensionnelles / Dimensional features

Two grooves pulleys :



TYPE 3



TYPE 4

Ø primitif	Ø ext	Réf	Type*	L	Ø arbre Ø mini	Ø shaft Ø maxi	Poids (kg) Weight
45	50	2MZ20	3B	52,4	12,7	20	0,4
50	55	2MZ22	3B	52,4	12,7	22	0,5
53	58	2MZ23	3B	52,4	12,7	22	0,5
56	61	2MZ25	4B	42,9	12,7	28	0,7
63	67	2MZ27	4B	42,9	12,7	28	0,7
71	75	2MZ30	4B	42,9	12,7	28	0,9
75	79	2MZ33	4B	41,3	12,7	28	0,9
80	84	2MZ35	4B	28,6	12,7	28	1,1
90	94	2MZ38	4B	28,6	12,7	28	1,4
95	99	2MZ40	4B	28,6	12,7	32	1,4
100	104	2MZ43	4W	39,7	12,7	32	1,4
106	110	2MZ45	4W	39,7	12,7	32	1,6
112	116	2MZ48	4W	39,7	12,7	32	1,6
118	122	2MZ50	4W	39,7	12,7	32	1,8
125	129	2MZ53	4W	39,7	12,7	32	1,8
132	136	2MZ55	4W	39,7	12,7	32	2,3
140	144	2MZ58	4W	39,7	12,7	32	2,3
150	154	2MZ63	4A	39,7	12,7	32	2,5
170	174	2MZ70	4A	39,7	12,7	32	2,5
200	204	2MZ80	4A	39,7	12,7	32	3,2
224	228	2MZ90	4A	39,7	12,7	32	3,9
250	254	2MZ100	4A	39,7	12,7	32	4,1
280	284	2MZ113	4A	39,7	12,7	32	5
300	304	2MZ120	4A	39,7	12,7	32	5
315	319	2MZ133	4A	39,7	12,7	32	5,9
355	359	2MZ143	4A	39,7	12,7	32	6,8
375	379	2MZ153	4A	39,7	12,7	32	7,7
450	454	2MZ183	4A	39,7	12,7	32	8,6

* Types : A = bras ; B = pleine ; W = à voile
* Types : A = arms ; B = block ; W = web.